

# 애플(아이폰)

광운대학교 경영대학원

회의 ID를 Zoom 화면에 입력

Zoom 어플리케이션 실행 시 첫 화면

<회의참가> 클릭  
(회원가입 없이 회의 참가 가능)

\*주어진 링크를 바로 클릭 시에는 해당 화면이 뜨지 않음



회의 시작

바로 비디오 회의를 시작하거나 참가합니다



회의 참가

가입

로그인

# 회의실 참여 전 이름을 반드시 실명으로 변경

1) Zoom 링크/회의 ID 입력

XXX XXXX XXXX

개인 링크 이름으로 참가

2) 실명/전공 으로 설정

홍길동 / 경영정보전공

3) '참가' 버튼 클릭

참가

초대 링크를 받았다면 다시 링크를 탭하여 회의에 참가하십시오

참가 옵션

오디오에 연결하지 않음

내 비디오 끄기

1

2

3

ABC

DEF

4

5

6

GHI

JKL

MNO

7

8

9

PQRS

TUV

WXYZ

0

<X>

4) 회의 ID로 접속시  
회의 비밀번호 입력

회의 시작

회의 비밀번호를 입력하십시오

암호

취소

계속

대기 중...

회의 참가

가입

로그인



## 비디오 미리보기



비디오를 사용하여 참가

비디오를 사용하지 않고 참가

**'비디오를 사용하여 참가'**



다른 사람의 소리를 들으려면  
오디오에 참가하십시오

인터넷 오디오로 통화

취소

'인터넷 오디오로 통화' 클릭



Zoom


나가기

스피커 상태 확인



회의실 입장 후 접속 상태 확인

= 본인 얼굴 나오는지 확인



화면 및 음성 확인

음소거 되어있지는 않은지,  
비디오 중지 상태 아닌지 확인



음소거



비디오 중지

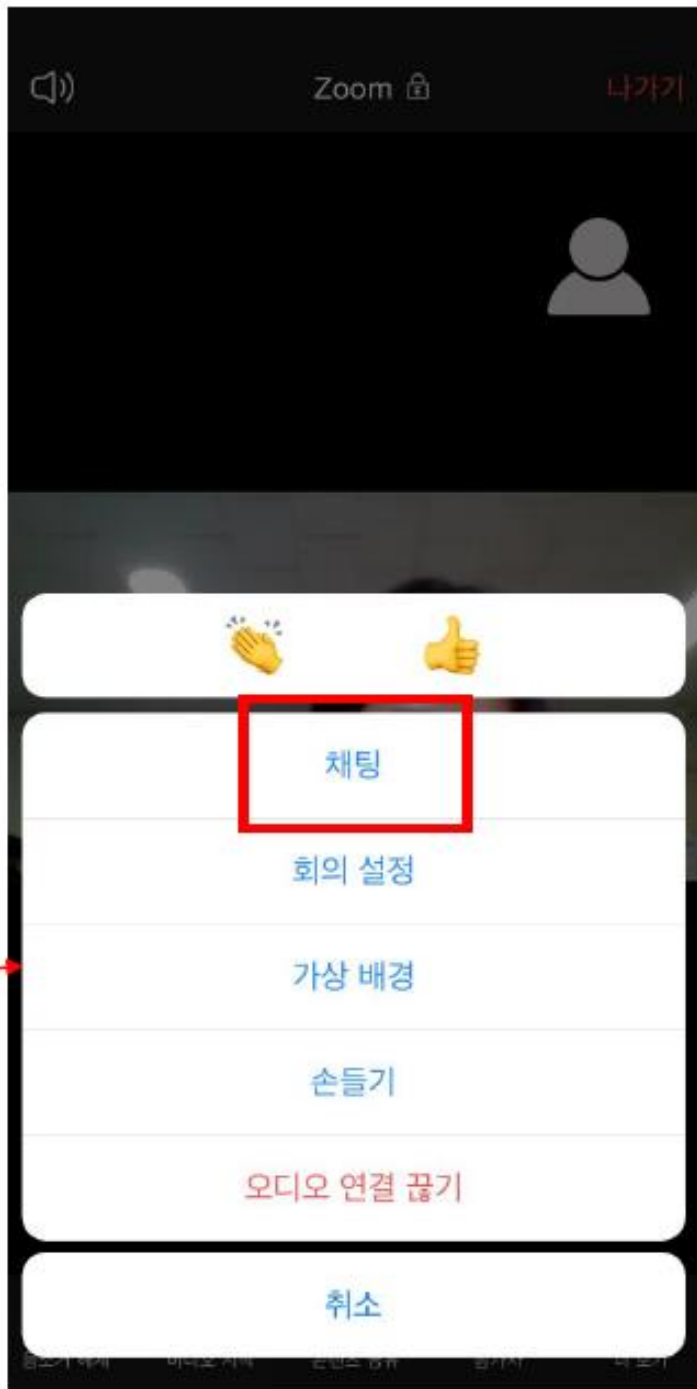

공유



참가자



더 보기



화면 / 음성 등 문제 발생 시  
더보기 → 채팅 클릭하여 질문 가능