

안드로이드(삼성, LG 등)

광운대학교 경영대학원

회의 ID를 Zoom 화면에 입력

Zoom 어플리케이션 실행 시 첫 화면

<회의참가> 클릭
(회원가입 없이 회의 참가 가능)

*주어진 링크를 바로 클릭시에는 해당 화면이 뜨지 않음



회의실 참여 전 이름을 반드시 실명으로 변경

1) Zoom 링크/회의

XXX XXXX XXXX

개인 링크 이름으로 참가

2) 실명/전공 으로 설정

홍길동 / 경영정보 전공

3) '참가' 버튼 클릭

회의 참가

초대 링크를 받았다면 링크를 탭하여 회의에 참가하십시오.

참가 옵션

오디오에 연결하지 않음

내 비디오 끄기

4) 회의 ID로 접속시
회의 비밀번호 입력

SKT 3:44 M 83%

회의 준비 중...

회의 비밀번호를 입력하십시오

회의 비밀번호

취소

확인

비디오 미리보기



비디오 회의에 참가할 때 항상 비디오
미리보기 대화 상자를 표시합니다


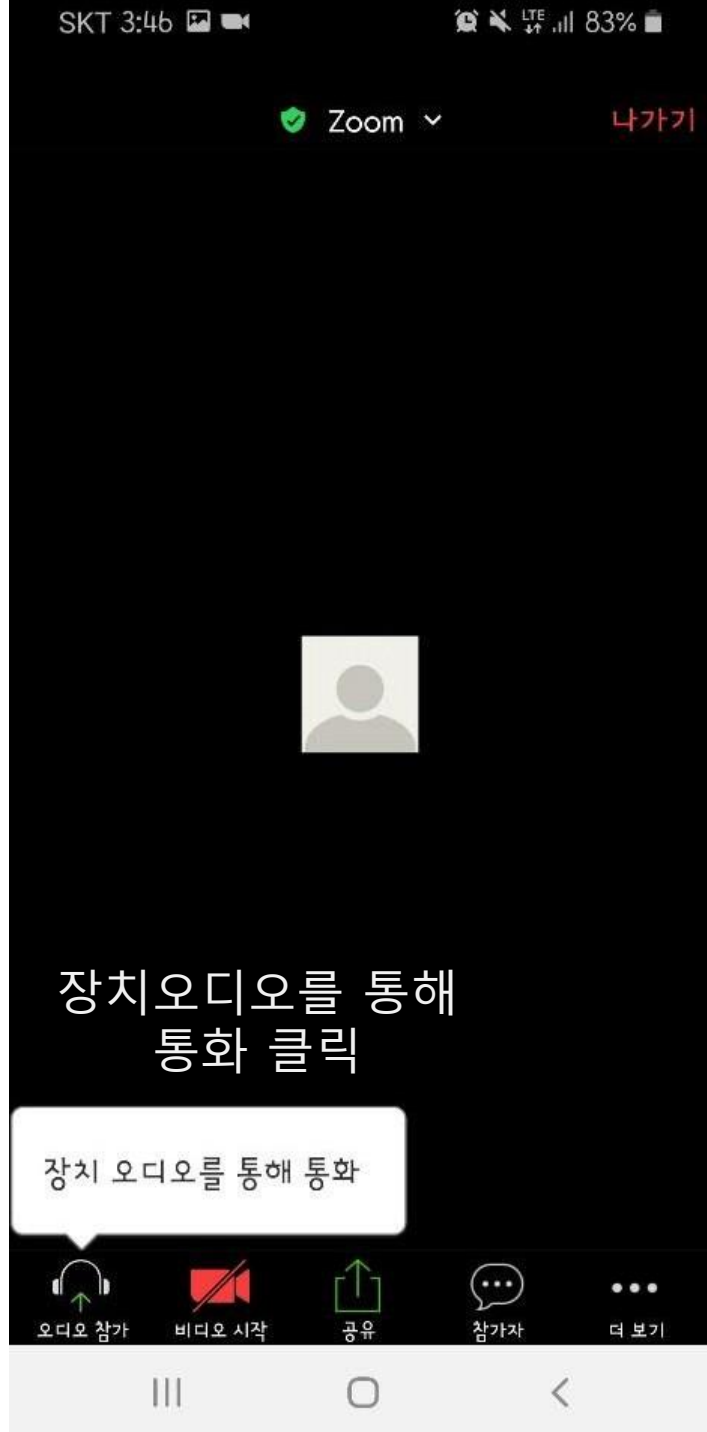


비디오를 사용하여 참가

비디오를 사용하지 않고 참가

'비디오를 사용하여 참가'



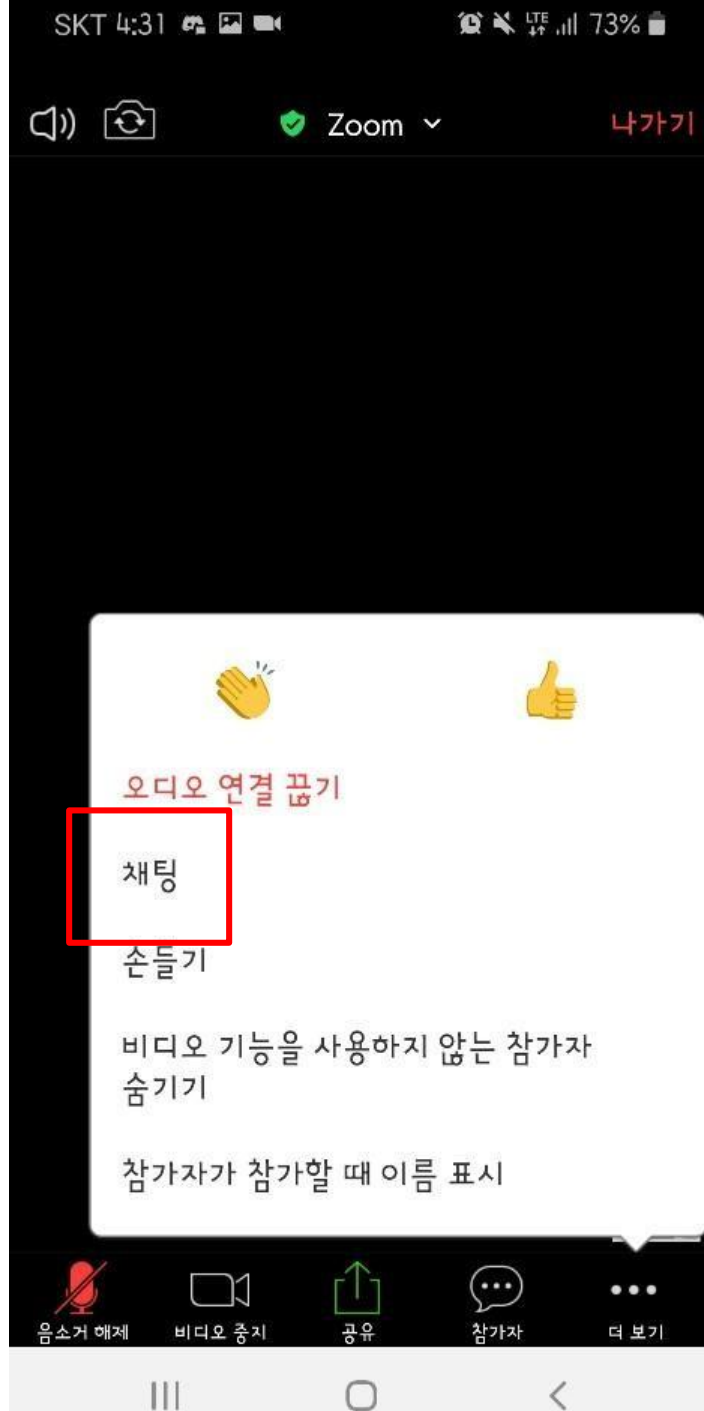
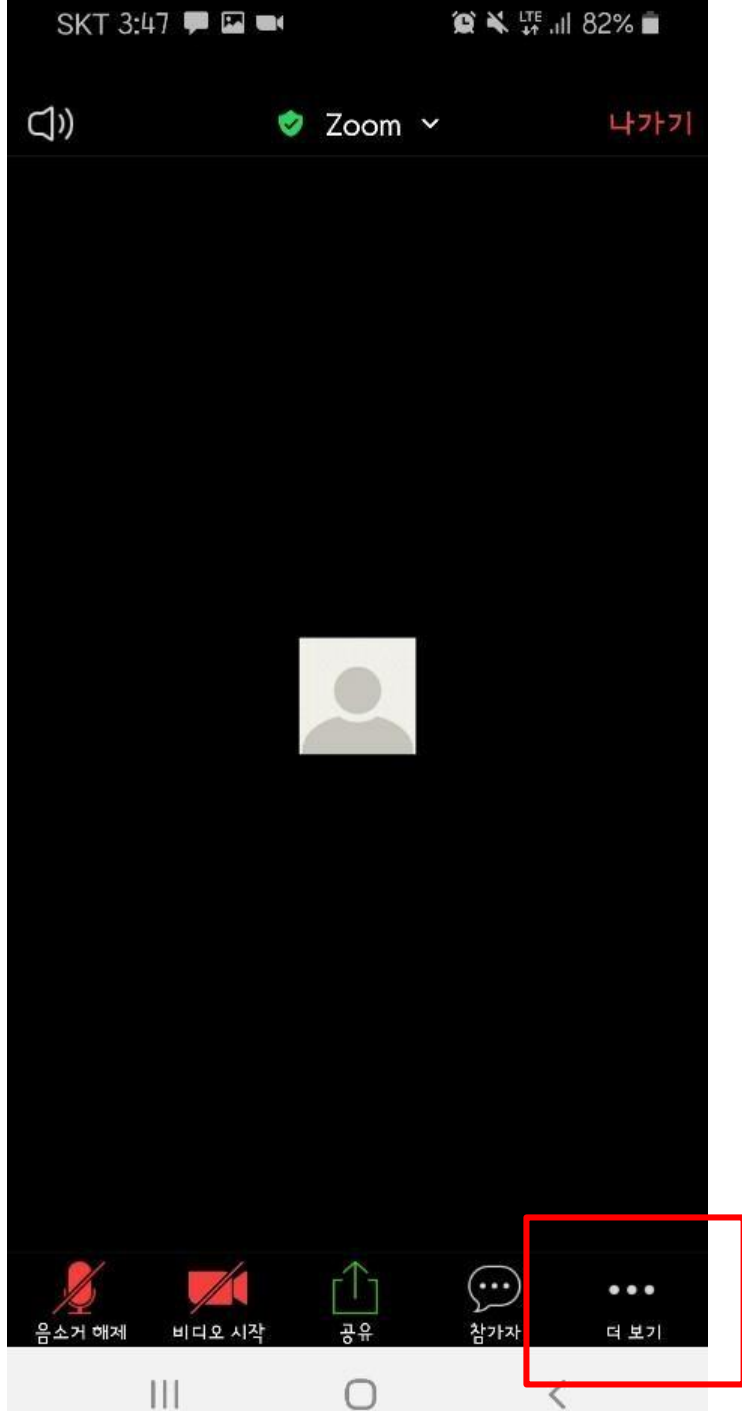


회의실 입장 후 접속상태 확인

화면 및 음성 확인

본인 얼굴 나오는 지 확인

비디오 중지 상태 아닌지 확인



화면 / 음성 등 문제 발생시
더 보기 → 채팅클릭하여 질문 가능